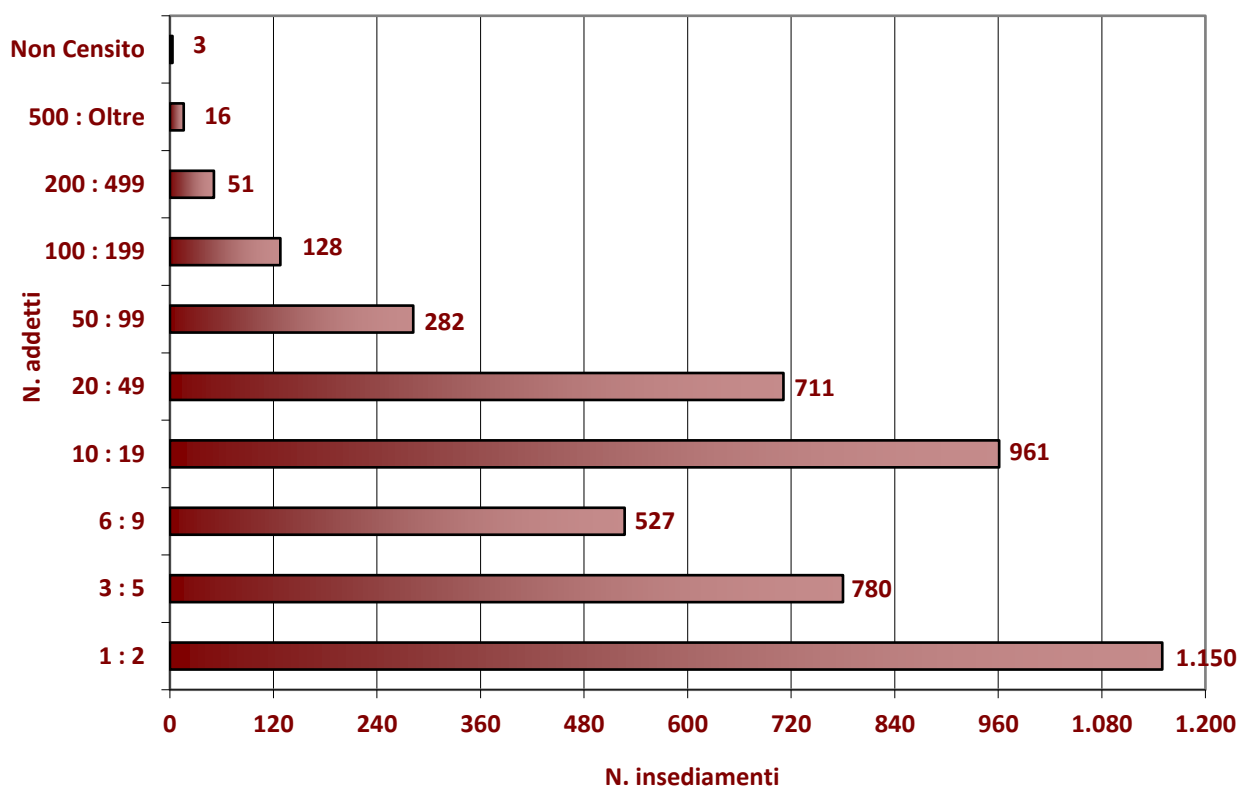


Quantità totale di rifiuti speciali per classe dimensionale dell'insediamento produttivo iniziale dichiarante nella provincia di Monza Brianza


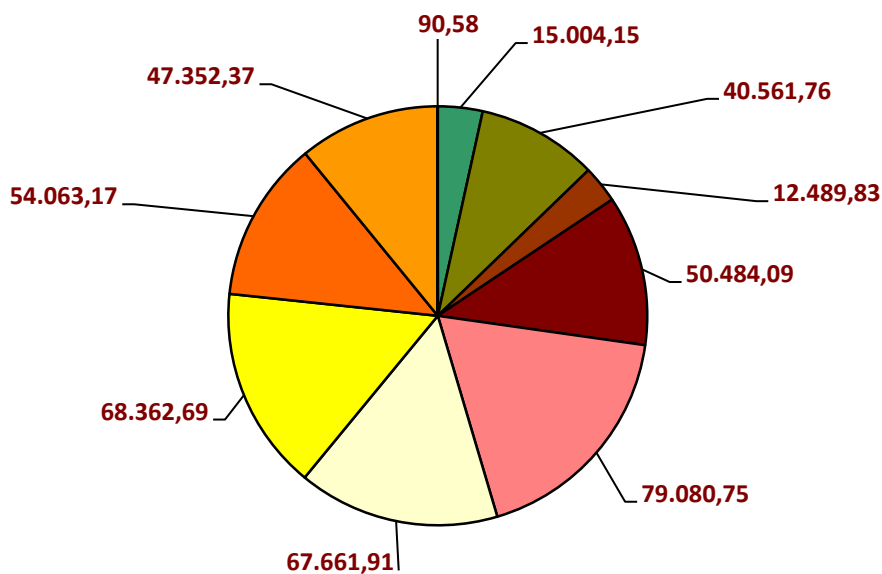
Classe Dimensionale Addetti	Numero Insediamenti	Totale Addetti	Totale Quantità (t)	Media per Insediamento (t)
1 : 2	1.150	1.614	15.004,15	13,05
3 : 5	780	3.027	40.561,76	52,00
6 : 9	527	3.817	12.489,83	23,70
10 : 19	961	13.078	50.484,09	52,53
20 : 49	711	21.787	79.080,75	111,22
50 : 99	282	19.222	67.661,91	239,94
100 : 199	128	17.310	68.362,69	534,08
200 : 499	51	14.528	54.063,17	1.060,06
500 : Oltre	16	20.303	47.352,37	2.959,52
Non Censito	3	0	90,58	30,19
TOTALE	4.609	114.686	435.151,30	94,41

Numero di produttori iniziali di rifiuti speciali per classe dimensionale riferita al numero di addetti



Quantità totale di rifiuti speciali per classe dimensionale dell'insediamento produttivo iniziale dichiarante nella provincia di Monza Brianza

Totale rifiuti speciali dei produttori iniziali suddivisi per classe dimensionale dell'insediamento (t)



Totale rifiuti speciali: media per insediamento produttivo iniziale (t)

