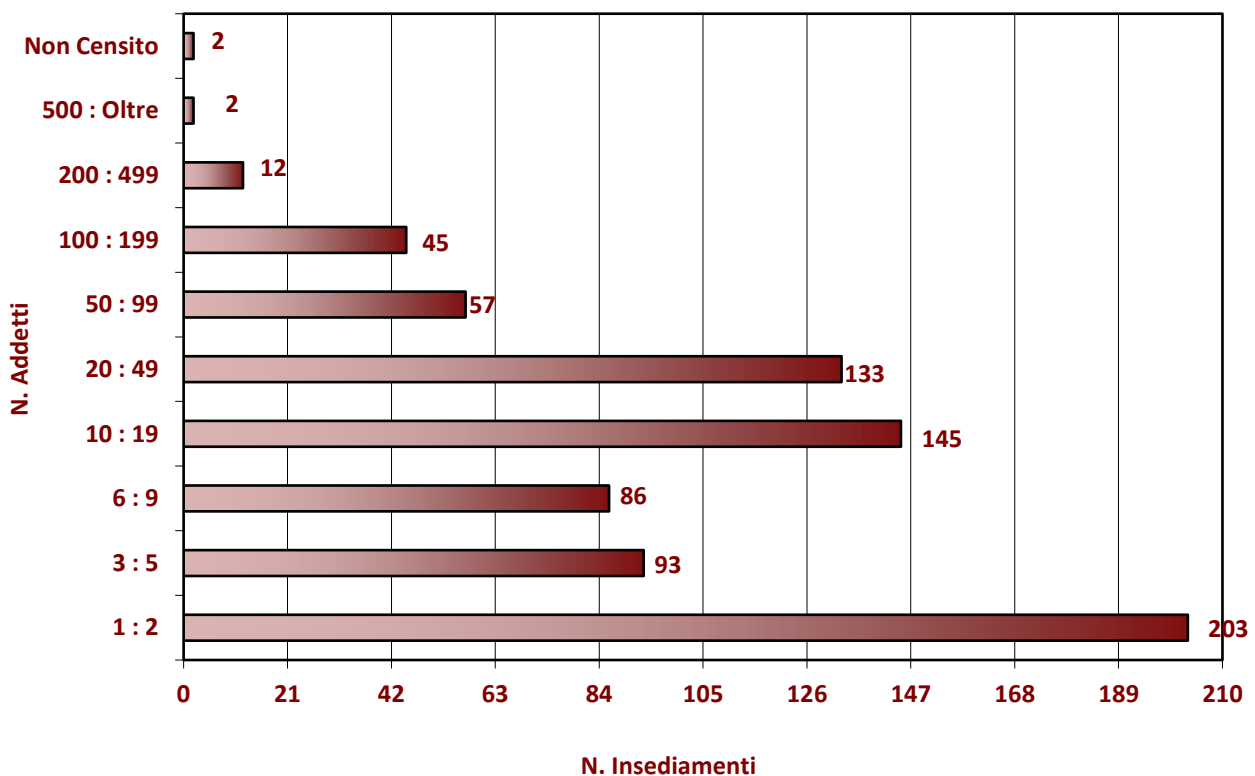


## Quantità di rifiuti non pericolosi per classe dimensionale dell'insediamento produttivo iniziale dichiarante nella provincia di Lodi


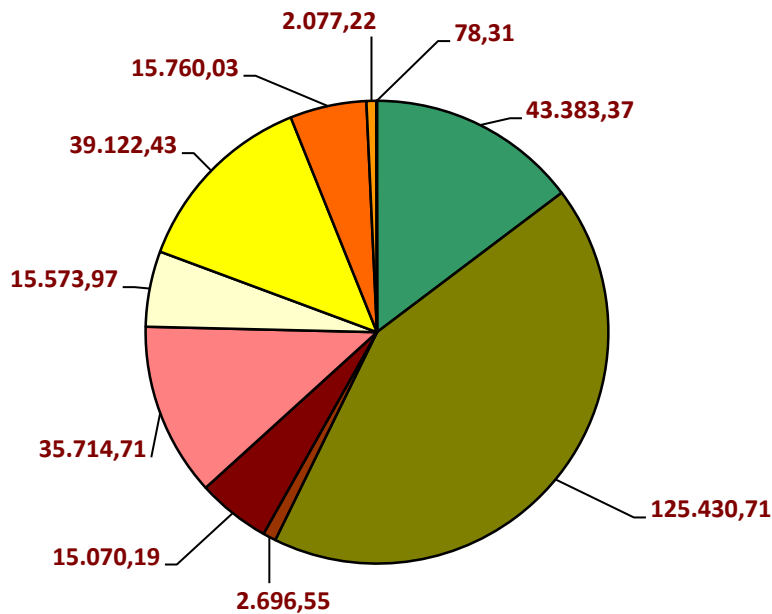
Classe Dimensionale Addetti	Numero Insedimenti	Totale Addetti	Totale Quantità (t)	Media per Insedimento (t)
1 : 2	203	260	43.383,37	213,71
3 : 5	93	349	125.430,71	1.348,72
6 : 9	86	641	2.696,55	31,36
10 : 19	145	1.987	15.070,19	103,93
20 : 49	133	4.094	35.714,71	268,53
50 : 99	57	3.893	15.573,97	273,23
100 : 199	45	6.228	39.122,43	869,39
200 : 499	12	3.827	15.760,03	1.313,34
500 : Oltre	2	1.481	2.077,22	1.038,61
Non Censito	2	0	78,31	39,15
<b>TOTALE</b>	<b>778</b>	<b>22.760</b>	<b>294.907,48</b>	<b>379,06</b>

**Numero di produttori iniziali di rifiuti speciali non pericolosi per classe dimensionale riferita al numero di addetti**



## Quantità di rifiuti non pericolosi per classe dimensionale dell'insediamento produttivo iniziale dichiarante nella provincia di Lodi

Rifiuti speciali non pericolosi: produzione iniziale per classe dimensionale dell'insediamento (t)



Rifiuti speciali non pericolosi: produzione iniziale media per insediamento (t)

