



CAMERA DI
COMMERCIO
MILANO
MONZABRIANZA
LODI

**FOCUS SUI DEPOSITI DEI BREVETTI PER
INVENZIONE INDUSTRIALE, MODELLI DI UTILITA',
MARCHI E DISEGNI NELLE PROVINCE DI MILANO,
MONZA BRIANZA E LODI (1995-2024)**

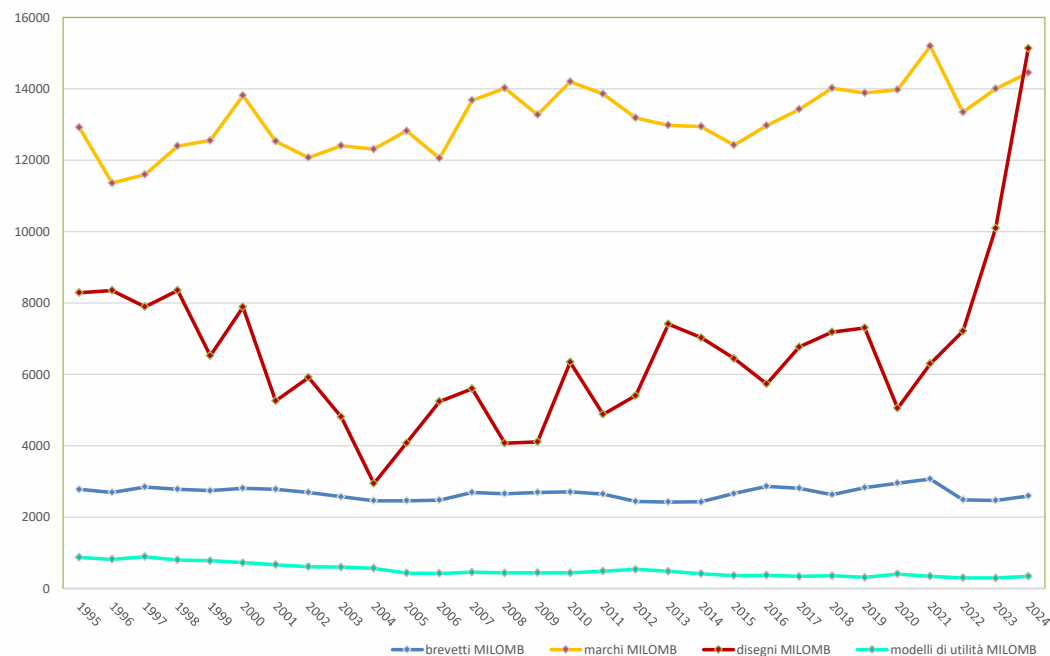


PATLIB
PATENT
LIBRARY
MILANO

L'Area Vasta **MILOMB** si è caratterizzata nel 2024 da una crescita che ha interessato gli asset analizzati seppur con percentuali differenti. Importante è l'incremento registrato nei depositi dei disegni balzato, con 15.134 istanze, di circa il 49%, confermando il trend rialzista iniziato nel 2021. Più contenuto appare l'aumento dei

depositi dei marchi, pari a circa il 3%, confermando l'inversione di tendenza avvenuta lo scorso anno. Anche i depositi delle domande di brevetti per invenzione industriale e modelli di utilità sono scresciuti rispettivamente del 5% i primi e di circa il 17% i secondi.

Marchi, brevetti per invenzione industriale, modelli di utilità e disegni depositati in provincia di Milano, Monza Brianza, Lodi (anni 1995-2024)**



*dati aggiornati a ottobre 2025

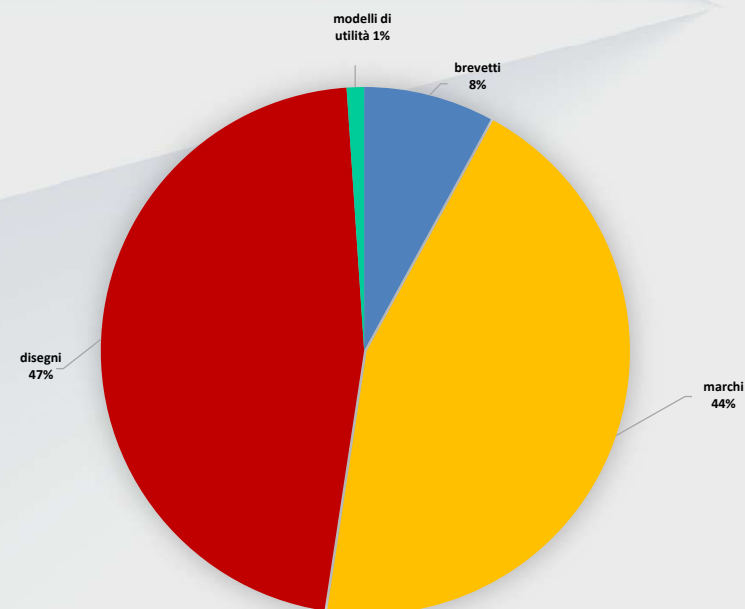
**primi depositi e rinnovi

*** modello semplice e multiplo

Fonte: elaborazione U.O. Proprietà Intellettuale su dati Mimit Ufficio Italiano Brevetti e Marchi

L'Area vasta di **Milano, Monza Brianza, Lodi** registra nel 2024 un importante cambiamento nella distribuzione cumulata. Il peso delle domande di disegni e modelli raggiunge il 47% del totale, incrementandosi del 19% rispetto all'anno precedente. Di segno opposto il peso delle domande dei marchi (-13%), dei brevetti (-4%) e dei modelli di utilità (-2%).

Distribuzione cumulata dei depositi di marchi**, brevetti per invenzione industriale, modelli di utilità e disegni depositati in provincia di **Milano, Monza Brianza, Lodi** (anni 1995-2024)



*dati aggiornati a ottobre 2025

**primi depositi e rinnovi

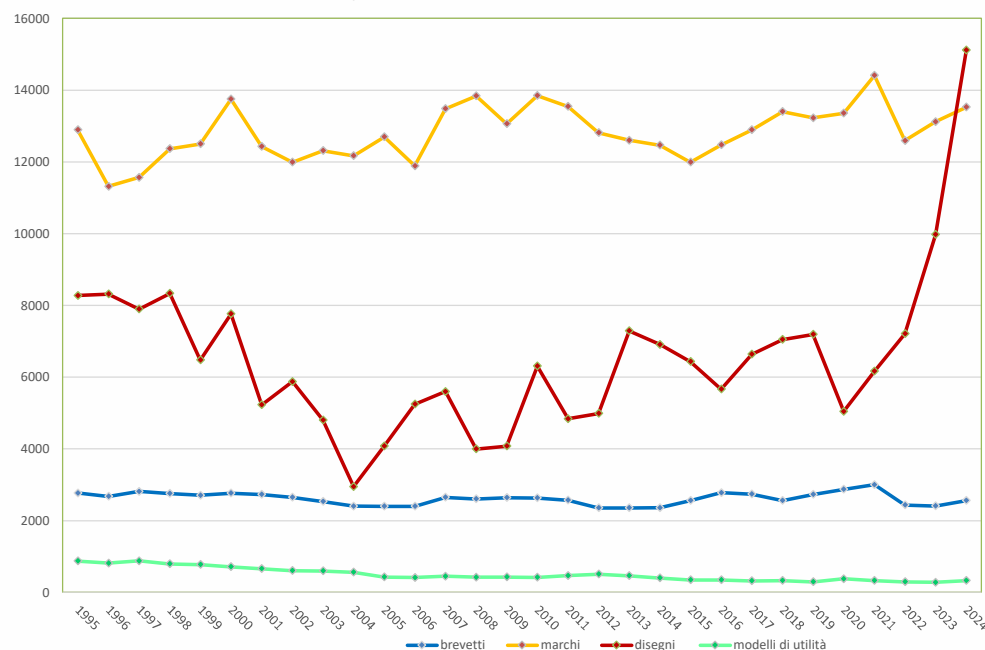
*** modello semplice e multiplo

Fonte: elaborazione U.O. Proprietà Intellettuale su dati Mimit Ufficio Italiano Brevetti e Marchi

Il 2024 conferma come i depositi nella provincia di **Milano** siano il termometro dell'andamento delle domande presentate a livello nazionale. Il balzo di oltre il 51% dei depositi delle domande dei disegni incide con decisione sul dato nazionale tenuto conto che la sola provincia di

Milano, con 15.114 depositi, pesa per circa il 41% del totale nazionale. Di segno positivo risulta anche il deposito dei marchi, che registra un incremento di circa il 3%, dei brevetti (+6,4%) e dei modelli di utilità (+18%).

Marchi, brevetti per invenzione industriale, modelli di utilità e disegni*** depositati in provincia di Milano (anni 1995-2024)**



*dati aggiornati a ottobre 2025

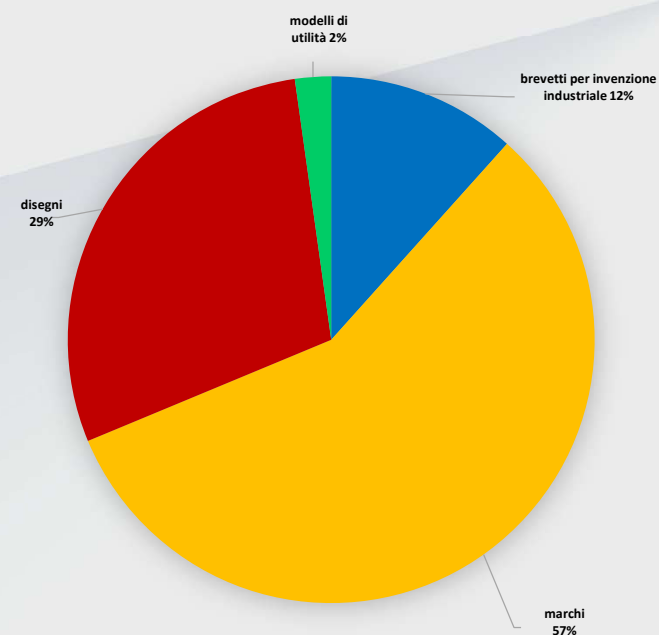
**primi depositi e rinnovi

***modello semplice e multiplo

Fonte: elaborazione U.O. Proprietà Intellettuale su dati Mimit Ufficio Italiano Brevetti e Marchi

Nel 2024 la distribuzione cumulata dei depositi dei marchi, brevetti per invenzione industriale, modelli di utilità e disegni nella provincia di **Milano** presenta una discontinuità nelle istanze sia dei disegni cresciute dell'1%, che dei modelli di utilità diminuite dell'1%. Invariato risulta il peso dei brevetti per invenzione industriale e dei marchi.

Distribuzione cumulata dei depositi di marchi**, brevetti per invenzione industriale, modelli di utilità e disegni depositati in provincia di **Milano** (anni 1995-2024)



*dati aggiornati a ottobre 2025

**primi depositi e rinnovi

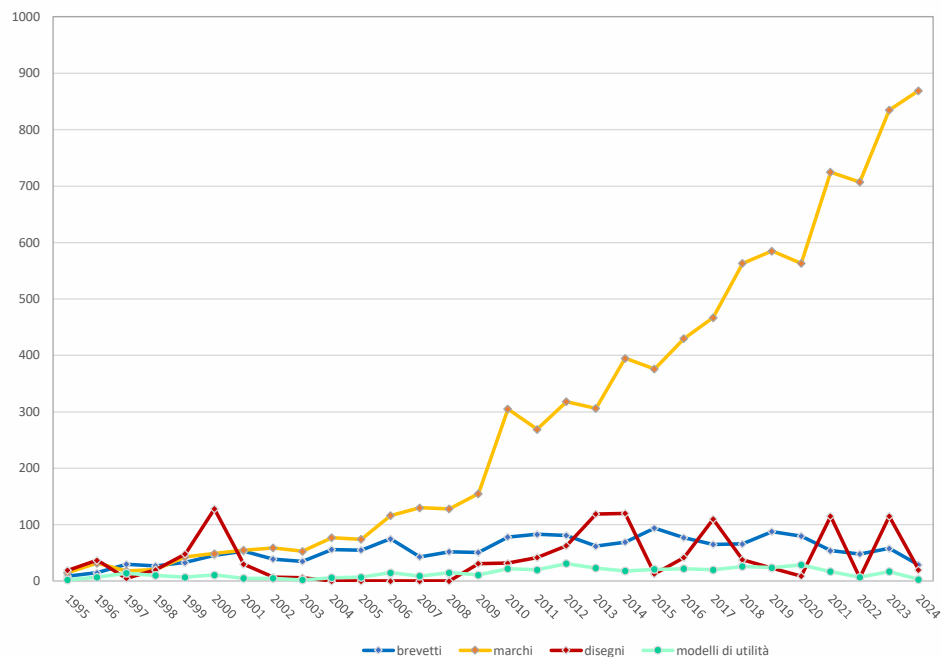
***modello semplice e multiplo

Fonte: elaborazione U.O. Proprietà Intellettuale su dati Mimit Ufficio Italiano Brevetti e Marchi

Il 2024 conferma il trend di crescita dei depositi delle istanze dei marchi presentate nella provincia di **Monza Brianza** che, con 869 registrazioni, fa registrare un +4%. Di segno opposto i depositi dei brevetti per invenzione

industriale (-50%), e dei modelli di utilità (-83%). La conferma di un andamento ondivago viene dai depositi dei disegni che fanno registrare una contrazione del 75% rispetto al 2023.

Marchi, brevetti per invenzioni industriali, modelli di utilità e disegni*** depositati in provincia di **Monza Brianza** (anni 1995-2024)**



*dati aggiornati a ottobre 2025

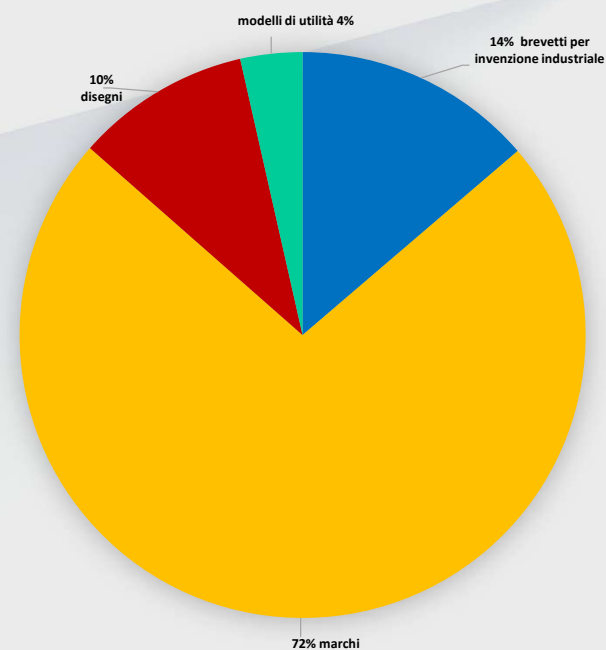
**primi depositi e rinnovi

***modello semplice e multiplo

Fonte: elaborazione U.O. Proprietà Intellettuale su dati Mimit Ufficio Italiano Brevetti e Marchi

Nel 2024 la distribuzione cumulata dei marchi nella provincia di **Monza Brianza** si caratterizza per un +2% rispetto all'anno precedente. Invariata risulta la percentuale relativa ai depositi cumulati tra il 1995/2024 dei modelli di utilità, mentre sia quella relativa ai disegni che ai brevetti per invenzione industriale sconta una contrazione dell'1%.

Distribuzione cumulata dei depositi di marchi**, brevetti per invenzione industriale, modelli di utilità e disegni*** depositati in provincia di **Monza Brianza** (anni 1995-2024)



*dati aggiornati a maggio 2024

**primi depositi e rinnovi

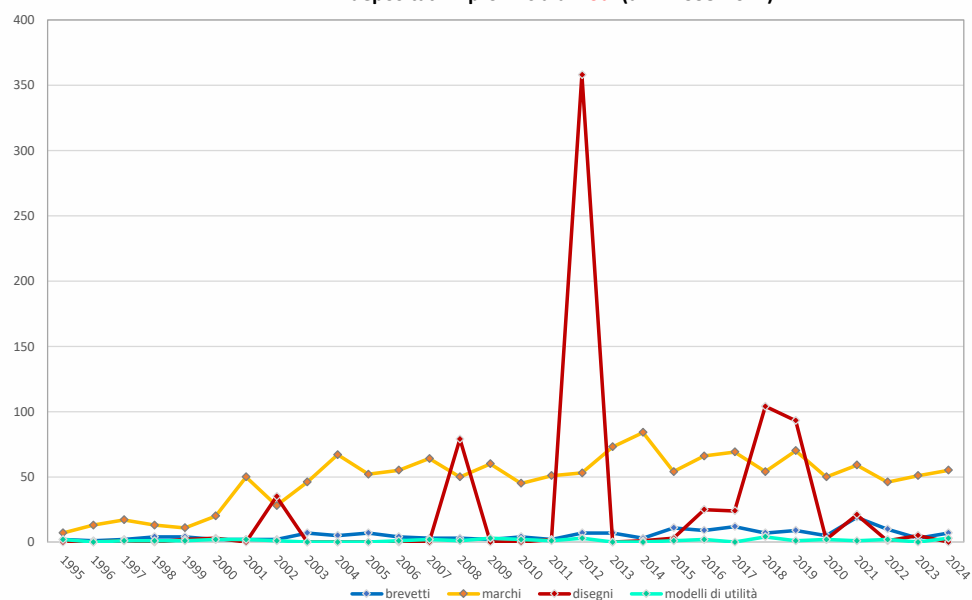
*** modello semplice e multiplo

Fonte: elaborazione U.O. Proprietà Intellettuale su dati Mimit Ufficio Italiano Brevetti e Marchi

Nel 2024 la provincia di **Lodi** ha fatto registrare un incremento dei depositi dei brevetti per invenzione industriale, dei modelli di utilità, e dei marchi. Unico dato discordante è quello

relativo ai disegni. Infatti, nel 2024, non risultano depositate istanze di registrazione attinenti ai disegni.

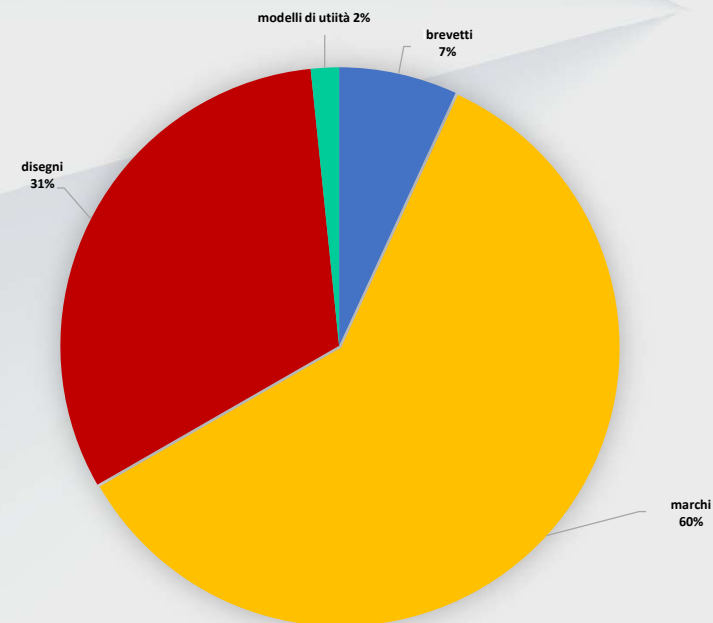
Marchi, brevetti per invenzioni industriali, modelli di utilità e disegni*** depositati in provincia di Lodi (anni 1995-2024)**



*dati aggiornati a ottobre 2025
** primi depositi e rinnovi
*** modello semplice e multiplo

Nel 2024 la distribuzione cumulata nella provincia di **Lodi** si caratterizza per un'importante incidenza del peso dei marchi, che risulta incrementata di un punto percentuale rispetto al 2023, mentre il peso dei disegni arretra dello stesso valore percentuale. Invariati rimangono le percentuali della distribuzione cumulata relativa sia dei modelli di utilità che dei brevetti per invenzione industriale.

Distribuzione cumulata dei marchi**, brevetti per invenzioni industriali, modelli di utilità e disegni*** depositati in provincia di **Lodi** (anni 1995-2024)



*dati aggiornati a ottobre 2025

**primi depositi e rinnovi

*** modello semplice e multiplo

Fonte: elaborazione U.O. Proprietà Intellettuale su dati Mimit Ufficio Italiano Brevetti e Marchi

Brevetti di invenzione industriale					Modelli di utilità				Marchi**				Disegni***			
Anno	Milano	Monza Brianza	Lodi	MILOMB	Milano	Monza Brianza	Lodi	MILOMB	Milano	Monza Brianza	Lodi	MILOMB	Milano	Monza Brianza	Lodi	MILOMB
1995	2.770	9	2	2.781	870	2	2	874	12.894	15	7	12.916	8.275	19	0	8.294
1996	2.678	15	1	2.694	815	7	0	822	11.315	32	13	11.360	8.318	37	0	8.355
1997	2.815	30	2	2.847	878	14	1	893	11.569	18	17	11.604	7.894	5	1	7.900
1998	2.755	27	4	2.786	792	10	1	803	12.367	21	13	12.401	8.335	20	0	8.355
1999	2.707	33	4	2.744	773	7	1	781	12.501	43	11	12.555	6.478	48	2	6.528
2000	2.762	46	2	2.810	713	11	2	726	13.748	49	20	13.817	7.759	128	3	7.890
2001	2.731	53	2	2.786	660	5	2	667	12.427	55	50	12.532	5.230	30	0	5.260
2002	2.652	39	2	2.693	607	5	1	613	11.992	59	28	12.079	5.875	7	35	5.917
2003	2.533	35	7	2.575	599	2	0	601	12.310	53	46	12.409	4.803	6	0	4.809
2004	2.404	56	5	2.465	563	6	0	569	12.169	77	67	12.313	2.945	0	0	2.945
2005	2.399	55	7	2.461	427	7	0	434	12.699	74	52	12.825	4.082	0	0	4.082
2006	2.400	75	4	2.479	412	15	1	428	11.890	116	55	12.061	5.244	0	0	5.244
2007	2.649	43	3	2.695	448	9	2	459	13.486	130	64	13.680	5.598	0	0	5.598
2008	2.606	52	3	2.661	423	15	1	439	13.843	128	50	14.021	3.999	0	79	4.078
2009	2.642	51	2	2.695	428	11	3	442	13.066	155	60	13.281	4.079	31	0	4.110
2010	2.628	78	4	2.710	417	22	2	441	13.852	305	45	14.202	6.311	32	0	6.343
2011	2.569	83	2	2.654	467	20	1	488	13.542	269	51	13.862	4.839	42	2	4.883
2012	2.355	81	7	2.443	504	31	3	538	12.815	318	53	13.186	4.987	63	358	5.408
2013	2.356	62	7	2.425	462	23	0	485	12.604	306	73	12.983	7.291	119	0	7.410
2014	2.360	69	3	2.432	397	18	0	415	12.464	395	84	12.943	6.910	120	1	7.031
2015	2.559	94	11	2.664	344	21	1	366	11.992	376	54	12.422	6.433	13	3	6.449
2016	2.779	77	9	2.865	346	22	2	370	12.477	430	66	12.973	5.667	42	25	5.734
2017	2.737	65	12	2.814	322	20	0	342	12.896	467	69	13.432	6.637	110	24	6.771
2018	2.559	66	7	2.632	330	26	4	360	13.402	563	54	14.019	7.045	38	104	7.187
2019	2.732	88	9	2.829	291	24	1	316	13.229	585	70	13.884	7.191	23	93	7.307
2020	2.869	80	5	2.954	378	29	2	409	13.361	563	50	13.974	5.044	9	2	5.055
2021	2.999	54	19	3.072	328	17	1	346	14.411	725	59	15.195	6.166	115	21	6.302
2022	2.432	48	10	2.490	291	7	2	300	12.594	713	46	13.353	7.207	6	1	7.214
2023	2.409	58	3	2.470	278	17	0	295	13.121	835	51	14.007	9.973	115	5	10.093
2024	2.562	29	7	2.598	329	15	3	347	13.527	869	55	14.451	15.114	20	0	15.134

*dati aggiornati a ottobre 2025

**primi depositi e rinnovi

***modello semplice e multiplo

Fonte: elaborazione U.O.Proprietà Intellettuale su dati Mimit Ufficio Italiano Brevetti e Marchi

Ufficio Proprietà Intellettuale



02 8515 5642



www.milomb.camcom.it/la-proprieta-intellettuale



info.marchiebrevetti@mi.camcom.it



Milano, Via Meravigli, 11/a

