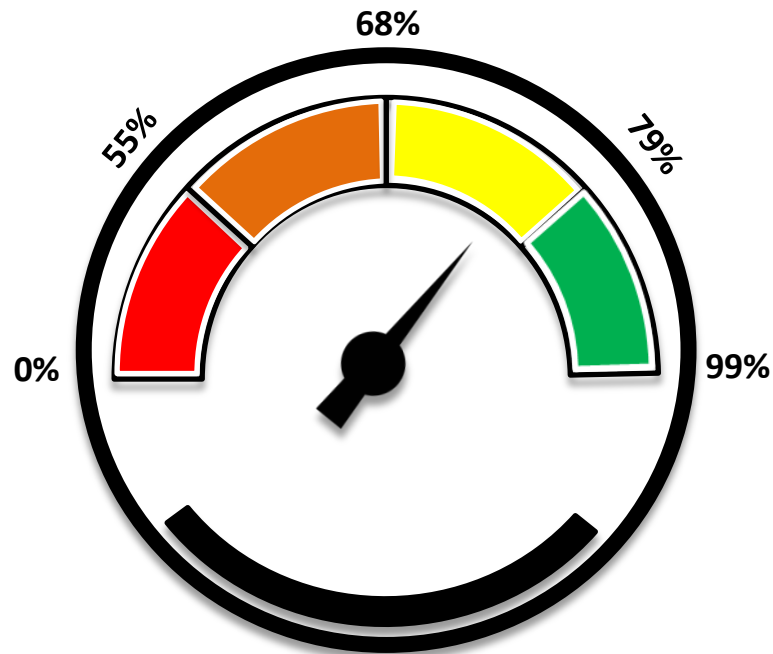


# TASSO DI OCCUPAZIONE:

settimana dal 21/01/2018 al 27/01/2018

75%



da 0 a 55% - *Tasso di occupazione*



da 56 a 68% - *Tasso di occupazione*



da 69 a 79% - *Tasso di occupazione*

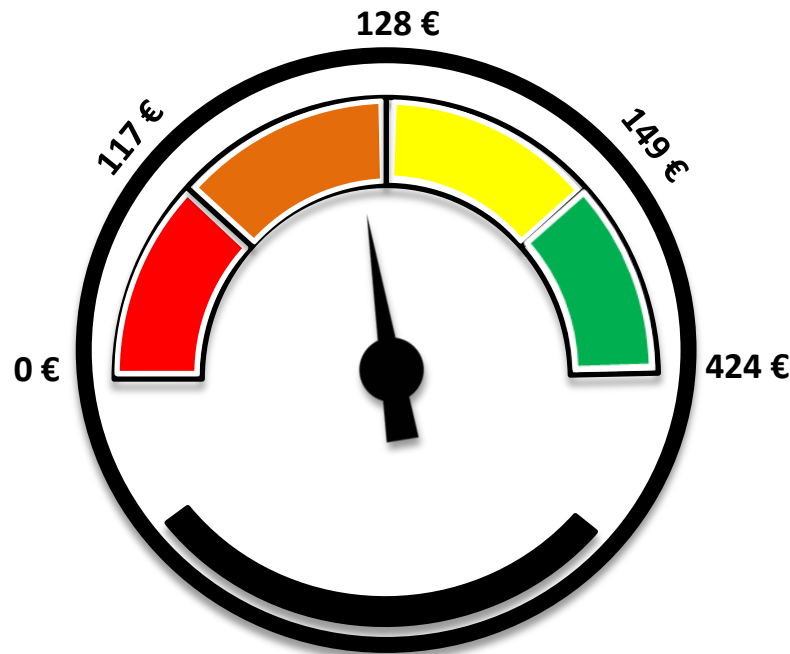


da 80 a 99% - *Tasso di occupazione*

# TARIFFA MEDIA CAMERA(ADR):

settimana dal 21/01/2018 al 27/01/2018

126€



da 0 a 116 € - *Tariffa media per camera*



da 117 a 127€ - *Tariffa media per camera*



da 128 a 148€ - *Tariffa media per camera*

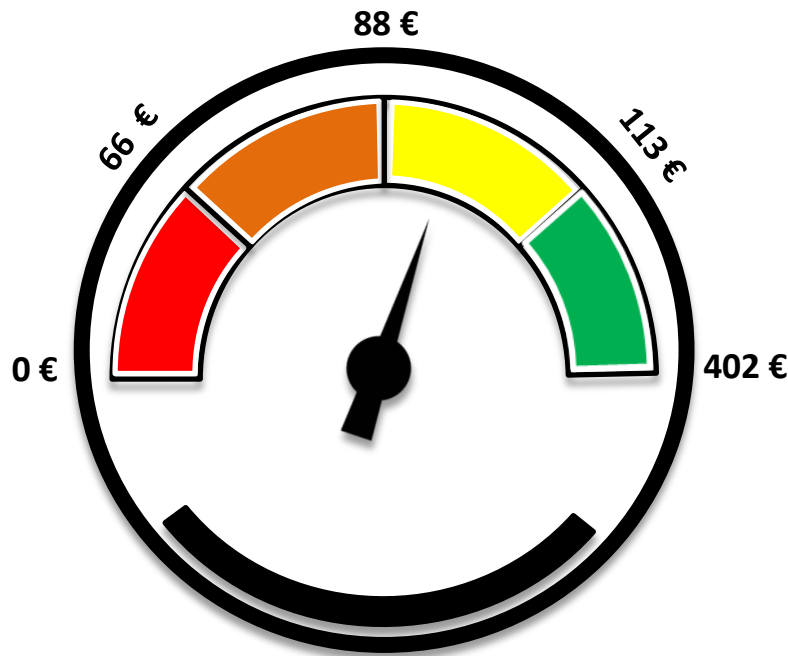


da 149 a 424€ - *Tariffa media per camera*

# RICAVO MEDIO PER CAMERA (RevPAR):

settimana dal 21/01/2018 al 27/01/2018

94€



da 0 a 66 € - Ricavo medio per camera



da 67 a 87€ - Ricavo medio per camera



da 88 a 112€ - Ricavo medio per camera

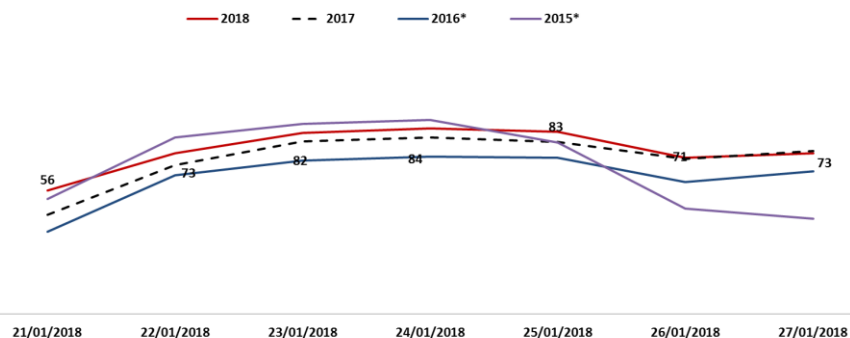


da 113 a 402€ - Ricavo medio per camera

Tasso Occupazione Camere

		2018	2017	2016*	2015*	Variaz.% 2018/2017	Variaz.% 2018/2016	Variaz.% 2018/2015
<b>Domenica</b>	21/01/2018	56	45	37	52	24	49	7
<b>Lunedì</b>	22/01/2018	73	68	63	80	8	16	-9
<b>Martedì</b>	23/01/2018	82	78	70	86	5	18	-5
<b>Mercoledì</b>	24/01/2018	84	80	71	88	5	18	-4
<b>Giovedì</b>	25/01/2018	83	78	71	78	6	17	6
<b>Venerdì</b>	26/01/2018	71	71	60	48	1	19	48
<b>Sabato</b>	27/01/2018	73	74	65	43	-1	13	69
<b>Media</b>		<b>75</b>	<b>71</b>	<b>62</b>	<b>68</b>	<b>6</b>	<b>20</b>	<b>10</b>

**N.B.:** il campione dell'anno è diverso rispetto a quello del 2017 e 2016. Le differenze sono tuttavia non significative ai fini del confronto dei dati.



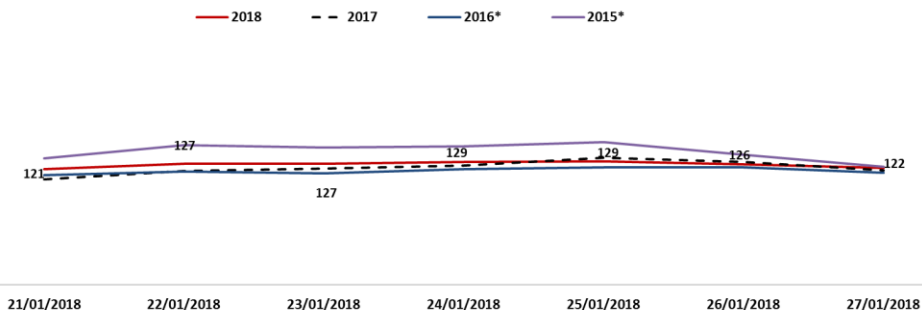
**Tasso occupazione:** Il tasso medio di occupazione del 2018 (75%) subisce un incremento rispetto al triennio precedente, in particolare: +6% (2017), +20% (2016), +10% (2015).

Analizzando i dati della tabella è possibile notare come i giorni centrali della settimana abbiano registrato il tasso più elevato (media 83% tra martedì e giovedì), mentre la giornata di domenica quello più basso (56%).

Tariffa media camera

		2018	2017	2016*	2015*	Variaz.% 2018/2017	Variaz.% 2018/2016	Variaz.% 2018/2015
Domenica	21/01/2018	121	111	115	132	10	6	-8
Lunedì	22/01/2018	127	119	118	146	7	7	-13
Martedì	23/01/2018	127	121	117	144	5	9	-12
Mercoledì	24/01/2018	129	125	121	145	3	6	-11
Giovedì	25/01/2018	129	133	123	149	-3	5	-13
Venerdì	26/01/2018	126	129	123	136	-2	2	-7
Sabato	27/01/2018	122	120	118	124	2	4	-1
<b>Media</b>		<b>126</b>	<b>123</b>	<b>119</b>	<b>139</b>	<b>2</b>	<b>6</b>	<b>-9</b>

**N.B.:** il campione dell'anno è diverso rispetto a quello del 2017 e 2016. Le differenze sono tuttavia non significative ai fini del confronto dei dati.



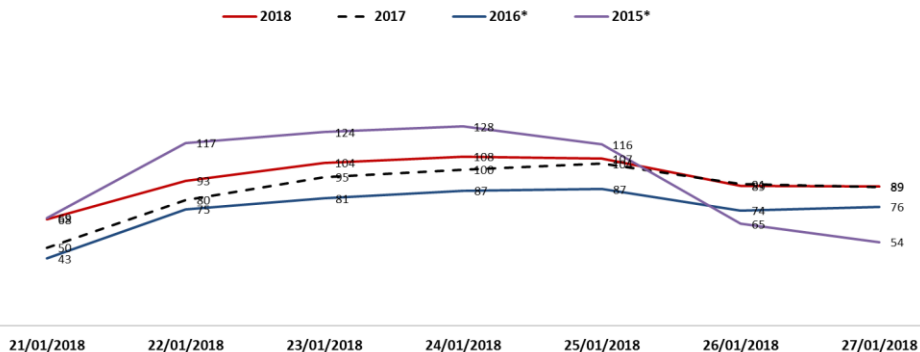
**Tariffa media:** La tariffa media del 2018 (126€ per camera) è in aumento rispetto al 2017 (+2%) e al 2016 (+6%), mentre si attesta in diminuzione in rapporto al 2015 (-9%).

La tariffa più alta si registra nelle giornate di mercoledì e giovedì (129€ in entrambi i casi), contro 121€ della domenica.

Rev medio camera

		2018	2017	2016*	2015*	Variaz.% 2018/2017	Variaz.% 2018/2016	Variaz.% 2018/2015
Domenica	21/01/2018	68	50	43	69	36	58	-2
Lunedì	22/01/2018	93	80	75	117	15	24	-21
Martedì	23/01/2018	104	95	81	124	10	28	-16
Mercoledì	24/01/2018	108	100	87	128	8	25	-15
Giovedì	25/01/2018	107	104	87	116	3	22	-8
Venerdì	26/01/2018	89	91	74	65	-1	21	37
Sabato	27/01/2018	89	89	76	54	0	17	67
<b>Media</b>		<b>94</b>	<b>87</b>	<b>75</b>	<b>96</b>	<b>8</b>	<b>26</b>	<b>-2</b>

**N.B.:** il campione dell'anno è diverso rispetto a quello del 2017 e 2016. Le differenze sono tuttavia non significative ai fini del confronto dei dati.



**Rev Par:** Il ricavo medio per camera del 2018 (94€) è in aumento rispetto al 2017 (+8%) e al 2016 (+26%), mentre diminuisce in raffronto al 2015 (-2%).

L'andamento della settimana conferma il trend degli indicatori precedenti: i giorni tra martedì e giovedì sono quelli con il ricavo maggiore (media 106€), mentre la domenica registra l'importo inferiore (68€).

## Eventi

