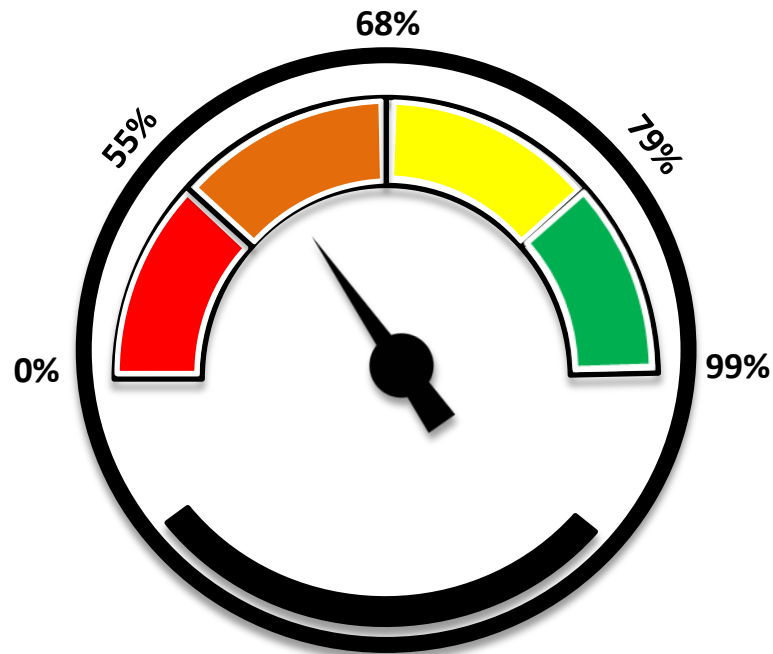


TASSO DI OCCUPAZIONE:

settimana dal 29/10/2017 al 04/11/2017

59 %



da 0 a 55% - Tasso di occupazione



da 56 a 68% - Tasso di occupazione



da 69 a 79% - Tasso di occupazione

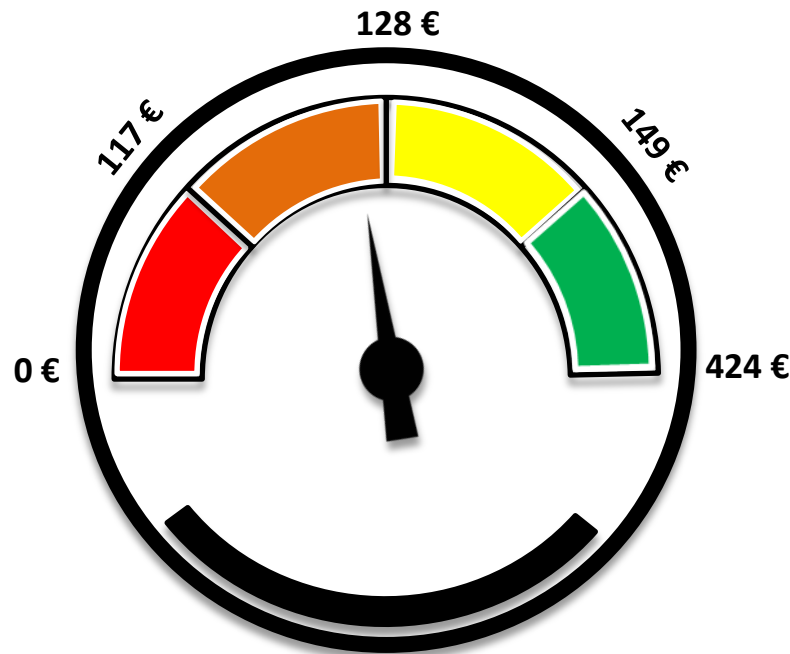


da 80 a 99% - Tasso di occupazione

TARIFFA MEDIA CAMERA(ADR):

settimana dal 29/10/2017 al 04/11/2017

126 €

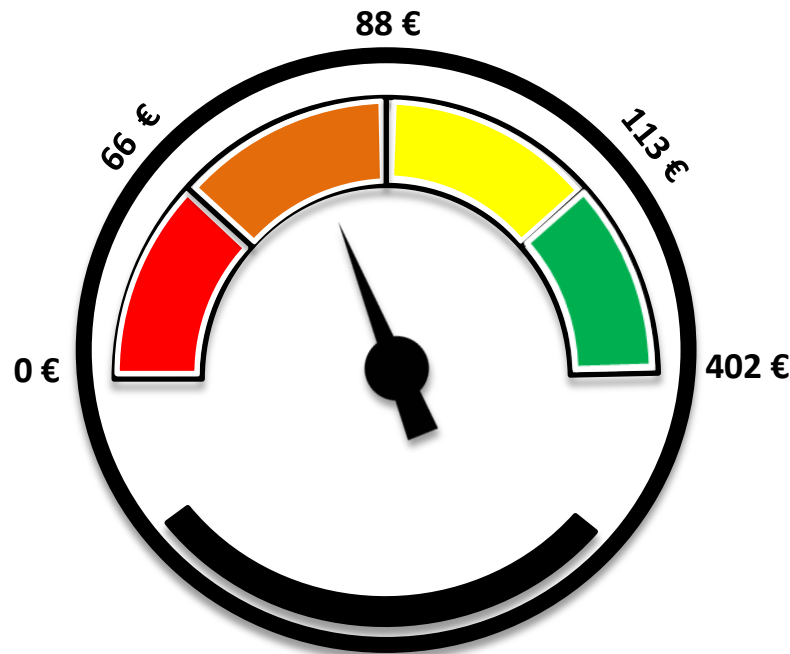


- da 0 a 116 € - *Tariffa media per camera*
- da 117 a 127€ - *Tariffa media per camera*
- da 128 a 148€ - *Tariffa media per camera*
- da 149 a 424€ - *Tariffa media per camera*

RICAVO MEDIO PER CAMERA (RevPAR):

settimana dal 29/10/2017 al 04/11/2017

75 €



da 0 a 66 € - Ricavo medio per camera



da 67 a 87€ - Ricavo medio per camera



da 88 a 112€ - Ricavo medio per camera

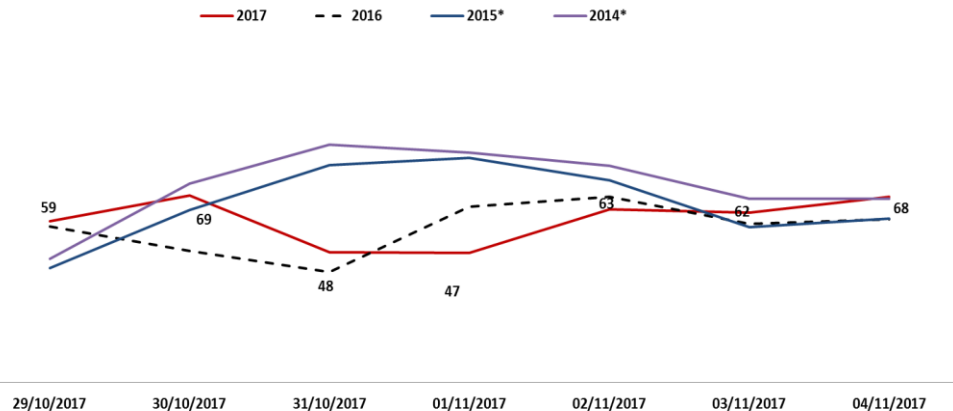


da 113 a 402€ - Ricavo medio per camera

Tasso Occupazione Camere

		2017	2016	2015*	2014*	Variaz.% 2017/2016	Variaz.% 2017/2015	Variaz.% 2017/2014
Domenica	29/10/2017	59	57	42	45	3	41	30
Lunedì	30/10/2017	69	48	63	73	42	9	-6
Martedì	31/10/2017	48	40	79	87	18	-40	-45
Mercoledì	01/11/2017	47	64	82	84	-26	-42	-44
Giovedì	02/11/2017	63	68	74	79	-7	-14	-20
Venerdì	03/11/2017	62	58	57	67	7	10	-7
Sabato	04/11/2017	68	60	60	67	14	13	1
Media		59	57	65	72	5	-9	-17

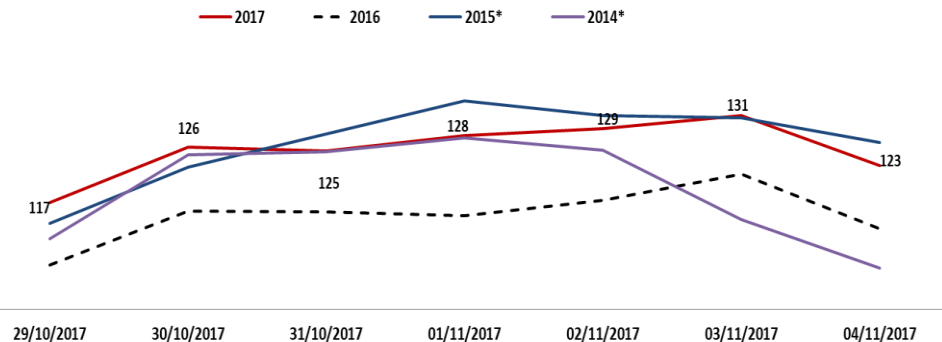
N.B.: il campione dell'anno è diverso rispetto a quello del 2017 e 2016. Le differenze sono tuttavia non significative ai fini del confronto dei dati.



Tasso occupazione: Il tasso medio di occupazione (59 %) è superiore del 5% rispetto all'anno precedente, mentre è inferiore del -9% rispetto al 2015 e del -17% rispetto al 2014. Osservando la tabella notiamo come tutti i giorni della settimana in questione mantengono valori con un tasso di occupazione che non supera mai il 70%, il picco maggiore che viene toccato è infatti nella giornata del 30 Ottobre con un tasso di occupazione del 69%.

		Tariffa media camera						
		2017	2016	2015*	2014*	Variaz.% 2017/2016	Variaz.% 2017/2015	Variaz.% 2017/2014
Domenica	29/10/2017	117	107	114	111	9	3	5
Lunedì	30/10/2017	126	116	123	125	9	3	1
Martedì	31/10/2017	125	116	128	125	8	-2	0
Mercoledì	01/11/2017	128	115	133	127	11	-4	0
Giovedì	02/11/2017	129	117	131	125	10	-2	3
Venerdì	03/11/2017	131	122	131	114	8	0	15
Sabato	04/11/2017	123	113	127	107	9	-3	15
Media		126	115	127	119	9	-1	5

N.B.: il campione dell'anno è diverso rispetto a quello del 2017 e 2016. Le differenze sono tuttavia non significative ai fini del confronto dei dati.



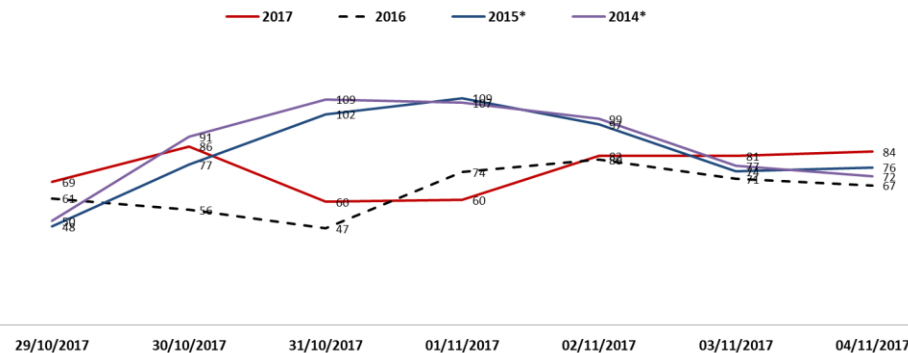
Tariffa media: La tariffa media (126 euro per camera) risulta superiore del 9% rispetto al 2016, del -1 % inferiore al 2015 e superiore del 5% rispetto al 2014.

Osserviamo come i valori della tariffa media risultino essere piuttosto omogenei tra loro, risultano oscillare tra un valore minimo di 117€ rilevato nella giornata di Domenica 29 Ottobre, e il valore massimo di 131€ nella giornata di Venerdì 3 Novembre.

Rev medio camera

		2017	2016	2015*	2014*	Variaz.% 2017/2016	Variaz.% 2017/2015	Variaz.% 2017/2014
Domenica	29/10/2017	69	61	48	50	13	45	37
Lunedì	30/10/2017	86	56	77	91	55	11	-5
Martedì	31/10/2017	60	47	102	109	27	-41	-45
Mercoledì	01/11/2017	60	74	109	107	-18	-45	-44
Giovedì	02/11/2017	82	80	97	99	2	-16	-18
Venerdì	03/11/2017	81	71	74	77	15	10	6
Sabato	04/11/2017	84	67	76	72	24	10	17
Media		75	65	83	86	15	-10	-14

N.B.: il campione dell'anno è diverso rispetto a quello del 2017 e 2016. Le differenze sono tuttavia non significative ai fini del confronto dei dati.



Rev Par: Il ricavo medio per camera risulta essere in crescita rispetto all'anno precedente del 15%, mentre osserviamo un calo per quel che riguarda il confronto con il 2015 (-10%) e anche nel confronto con l'anno 2014 (-14%).

Possiamo osservare come a partire dalla giornata di Giovedì 2 Novembre ci sia una crescita progressiva rispetto alla prima parte della settimana, fatta esclusione per la giornata di Lunedì 30 Novembre (86€).

Eventi

