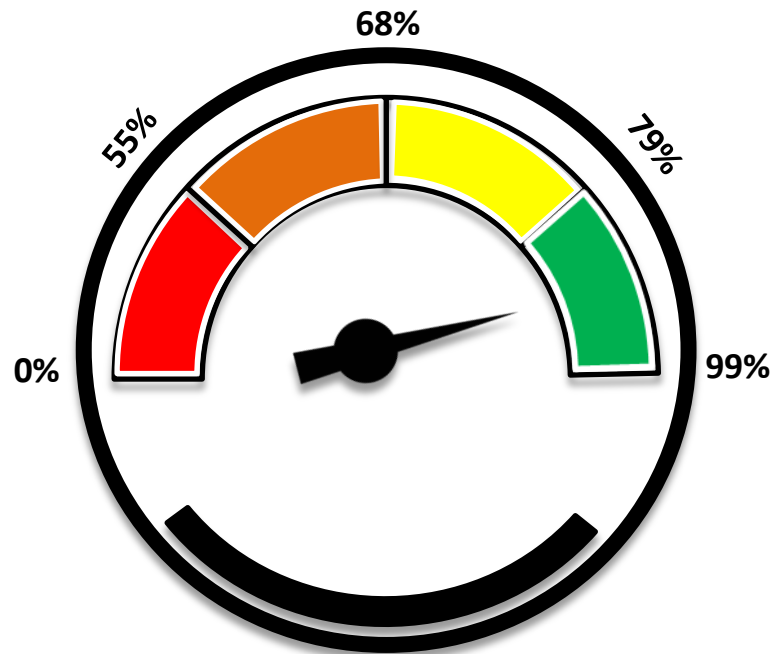


TASSO DI OCCUPAZIONE:

settimana dal 22/10/2017 al 28/10/2017

85%



da 0 a 55% - Tasso di occupazione



da 56 a 68% - Tasso di occupazione



da 69 a 79% - Tasso di occupazione

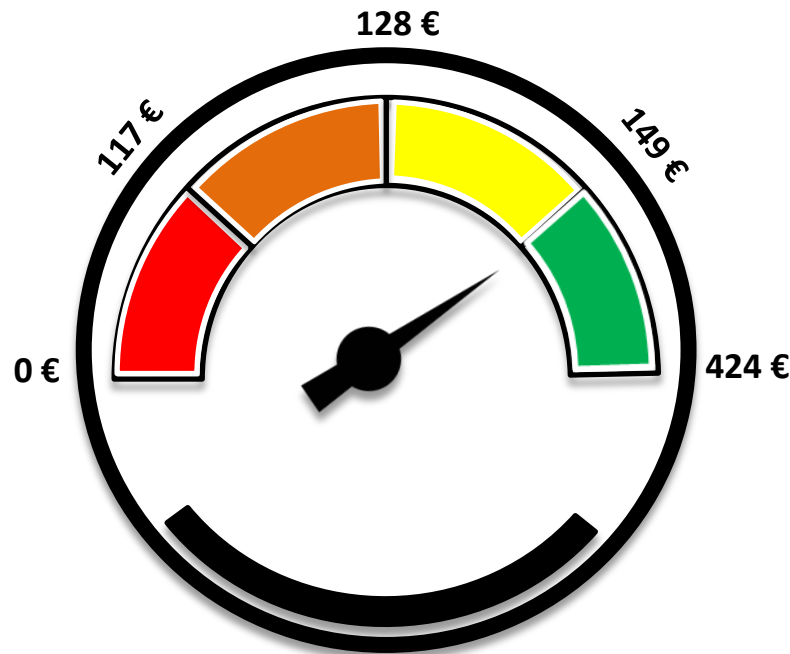


da 80 a 99% - Tasso di occupazione

TARIFFA MEDIA CAMERA(ADR):

settimana dal 22/10/2017 al 28/10/2017

151€

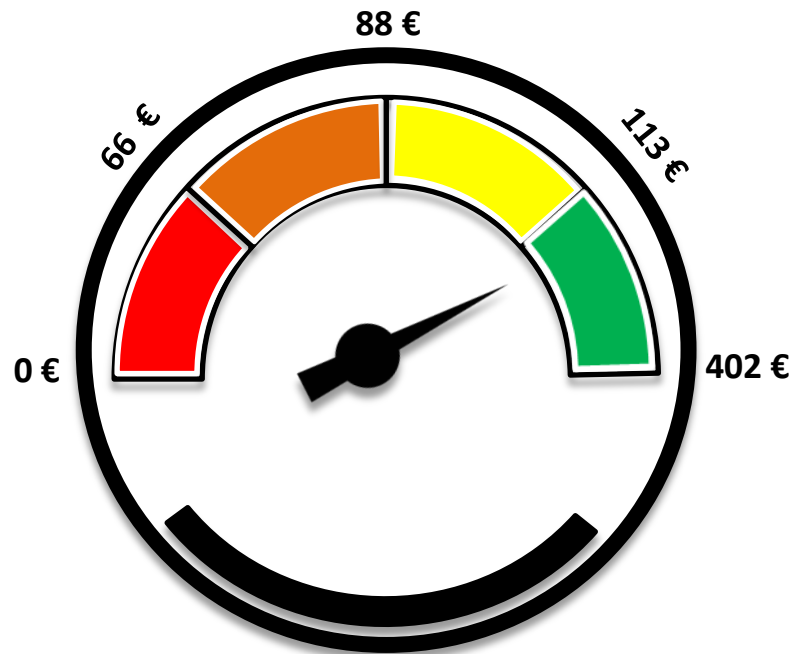


- da 0 a 116 € - *Tariffa media per camera*
- da 117 a 127€ - *Tariffa media per camera*
- da 128 a 148€ - *Tariffa media per camera*
- da 149 a 424€ - *Tariffa media per camera*

RICAVO MEDIO PER CAMERA (RevPAR):

settimana dal 22/10/2017 al 28/10/2017

128€



da 0 a 66 € - Ricavo medio per camera



da 67 a 87€ - Ricavo medio per camera



da 88 a 112€ - Ricavo medio per camera

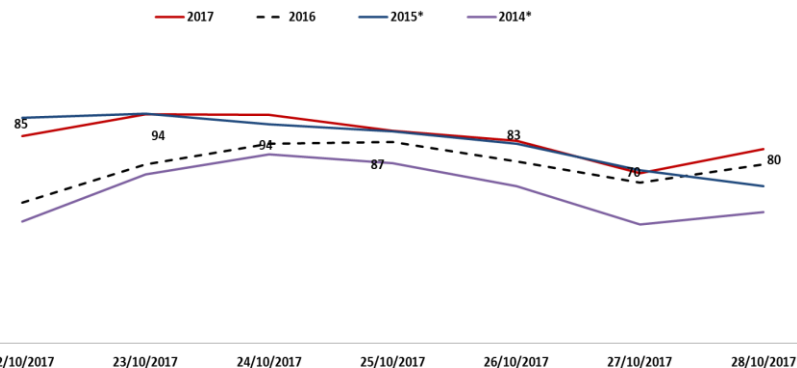


da 113 a 402€ - Ricavo medio per camera

Tasso Occupazione Camere

		2017	2016	2015*	2014*	Variaz.% 2017/2016	Variaz.% 2017/2015	Variaz.% 2017/2014
Domenica	22/10/2017	85	58	93	50	48	-8	70
Lunedì	23/10/2017	94	73	94	69	28	0	36
Martedì	24/10/2017	94	82	90	78	15	4	21
Mercoledì	25/10/2017	87	83	87	74	6	0	18
Giovedì	26/10/2017	83	75	82	64	11	2	29
Venerdì	27/10/2017	70	66	71	49	6	-2	43
Sabato	28/10/2017	80	74	64	54	8	24	48
Media		85	73	83	63	16	2	36

N.B.: il campione dell'anno è diverso rispetto a quello del 2017 e 2016. Le differenze sono tuttavia non significative ai fini del confronto dei dati.



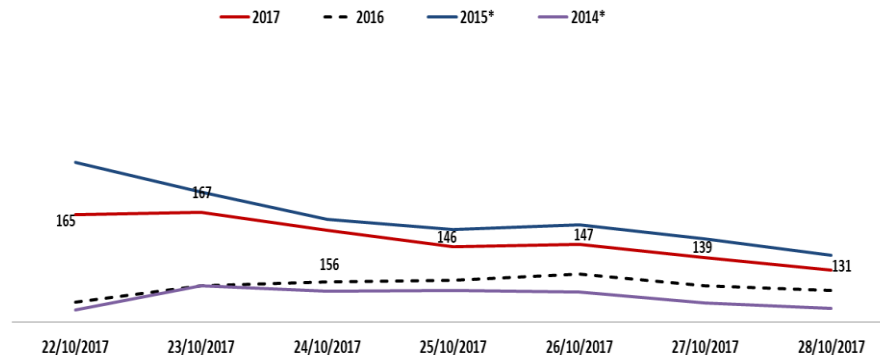
Tasso occupazione: Il tasso medio di occupazione (85 %) è superiore del 16% rispetto all'anno precedente, del 2% rispetto al 2015 e del 36% rispetto al 2014.

Osservando la tabella notiamo come quasi tutti i giorni della settimana mantengono valori con un tasso di occupazione piuttosto alto, unica eccezione si ha per la giornata di Venerdì 27 dove si registra un valore del 70% di tasso di occupazione.

Tariffa media camera

		2017	2016	2015*	2014*	Variaz.% 2017/2016	Variaz.% 2017/2015	Variaz.% 2017/2014
Domenica	22/10/2017	165	112	198	107	48	-16	55
Lunedì	23/10/2017	167	122	179	122	37	-7	37
Martedì	24/10/2017	156	125	163	119	25	-4	31
Mercoledì	25/10/2017	146	125	156	119	16	-7	22
Giovedì	26/10/2017	147	129	159	118	14	-7	25
Venerdì	27/10/2017	139	122	151	112	14	-7	25
Sabato	28/10/2017	131	119	141	108	10	-7	22
Media		151	123	164	115	23	-8	31

N.B.: il campione dell'anno è diverso rispetto a quello del 2017 e 2016. Le differenze sono tuttavia non significative ai fini del confronto dei dati.

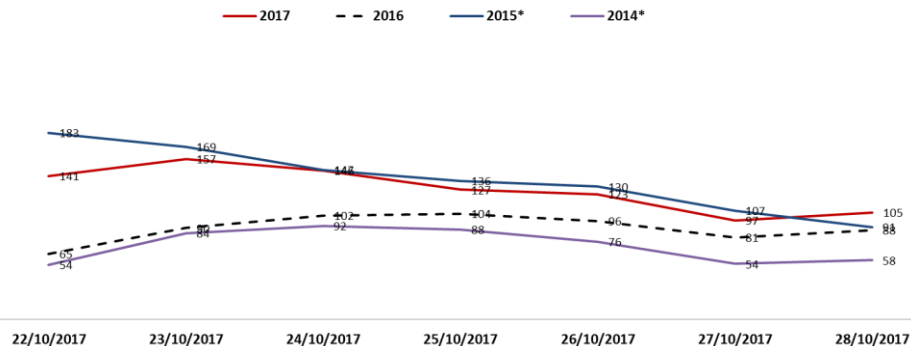


Tariffa media: La tariffa media (151 euro per camera) risulta del 23% superiore al 2016, dell'8% inferiore al 2015 e superiore del 31% rispetto al 2014.

Osserviamo durante la settimana come la tariffa media maggiore si sia registrata durante i primi giorni, ed è andata decrescendo col concludersi della settimana, in particolare possiamo osservare la differenza tra la giornata di Domenica 22 Ottobre (165 euro) e quella di Sabato 28 Ottobre (131 euro).

Rev medio camera

		2017	2016	2015*	2014*	Variaz.% 2017/2016	Variaz.% 2017/2015	Variaz.% 2017/2014
Domenica	22/10/2017	141	65	183	54	118	-23	163
Lunedì	23/10/2017	157	90	169	84	75	-7	86
Martedì	24/10/2017	146	102	147	92	43	0	59
Mercoledì	25/10/2017	127	104	136	88	23	-6	44
Giovedì	26/10/2017	123	96	130	76	27	-6	61
Venerdì	27/10/2017	97	81	107	54	21	-9	79
Sabato	28/10/2017	105	88	91	58	20	16	80
Media		128	89	137	72	44	-7	77



N.B.: il campione dell'anno è diverso rispetto a quello del 2017 e 2016. Le differenze sono tuttavia non significative ai fini del confronto dei dati.

Rev Par: Il ricavo medio per camera risulta essere in crescita rispetto all'anno precedente del 44%, mentre osserviamo un calo per quel che riguarda il confronto con l'anno di expo2015 (-7%).

Si denota invece una grossa variazione positiva nel confronto con l'anno 2014 (+77%).

Durante tutta la settimana in questione osserviamo come il ricavo medio non sia mai sceso sotto i 100 euro se non nella giornata del 27 Ottobre (97euro).

Eventi

